

KAM PO ZŠ?

**Průzkum
mezi žáky 9.
tříd**

**Okresu
Vsetín**

**Zpracovala:
Mgr. Renata Dornáková**

Jaký byl účel průzkumu?

Úřad práce ČR (Krajská pobočka Zlín, Kontaktní pracoviště Vsetín) v rámci prevence nezaměstnanosti pomáhá žákům základní školy s rozhodováním při volbě dalšího studia a přípravy na povolání. Pracovnice Informačního poradenského střediska spolupracují se všemi výchovnými poradci (a výchovnými poradkyněmi) základních škol v okrese Vsetín. Většina ze škol pravidelně projevuje zájem o devadesátiminutovou besedu *Kam po ZŠ?*, během níž jsou žákům poskytnuty důležité informace pro výběr vhodného povolání. Součástí této besedy byla dříve také aktivita, během níž byl **mapován zájem žáků o jednotlivé obory**.

Ve školních letech, které byly provázeny bezpečnostními nařízeními spojenými s prevencí šíření viru COVID-19, se ale tato aktivita nekonala. Pro zjištění zájmu žáků o jednotlivé obory byl tedy využit on-line dotazník vytvořený prostřednictvím bezplatného portálu vyplnito.cz, který byl zaslán na všechny výchovné poradce v okrese Vsetín s prosbou o předání odkazu žákům.

Dotazníky bylo možné vyplnit v období 29.12.2021-18.1.2022.

Celkem byly získány odpovědi 108 respondentů, z toho 62 dívek a 46 chlapců.

V dotazníku byly použity čtyři otázky **sledujících klíčové faktory při rozhodování o dalším studiu a také průzkum, na co by se respondenti rádi zeptali studentů středních škol**. Jejich náměty budou zapracovány do připravovaného dotazníku pro středoškoláky. Všechny získané odpovědi budou zpracovány a poskytnuty výchovným poradcům základních a středních škol k distribuci pro žáky a studenty. Výsledky budou také vyvěšeny na webu www.burzavsetin.cz.

Jednotlivé otázky dotazníku jsou použity jako nadpisy na následujících stranách.

Přeji Vám příjemné a zejména užitečné počtení.

Mgr. Renata Dorňáková

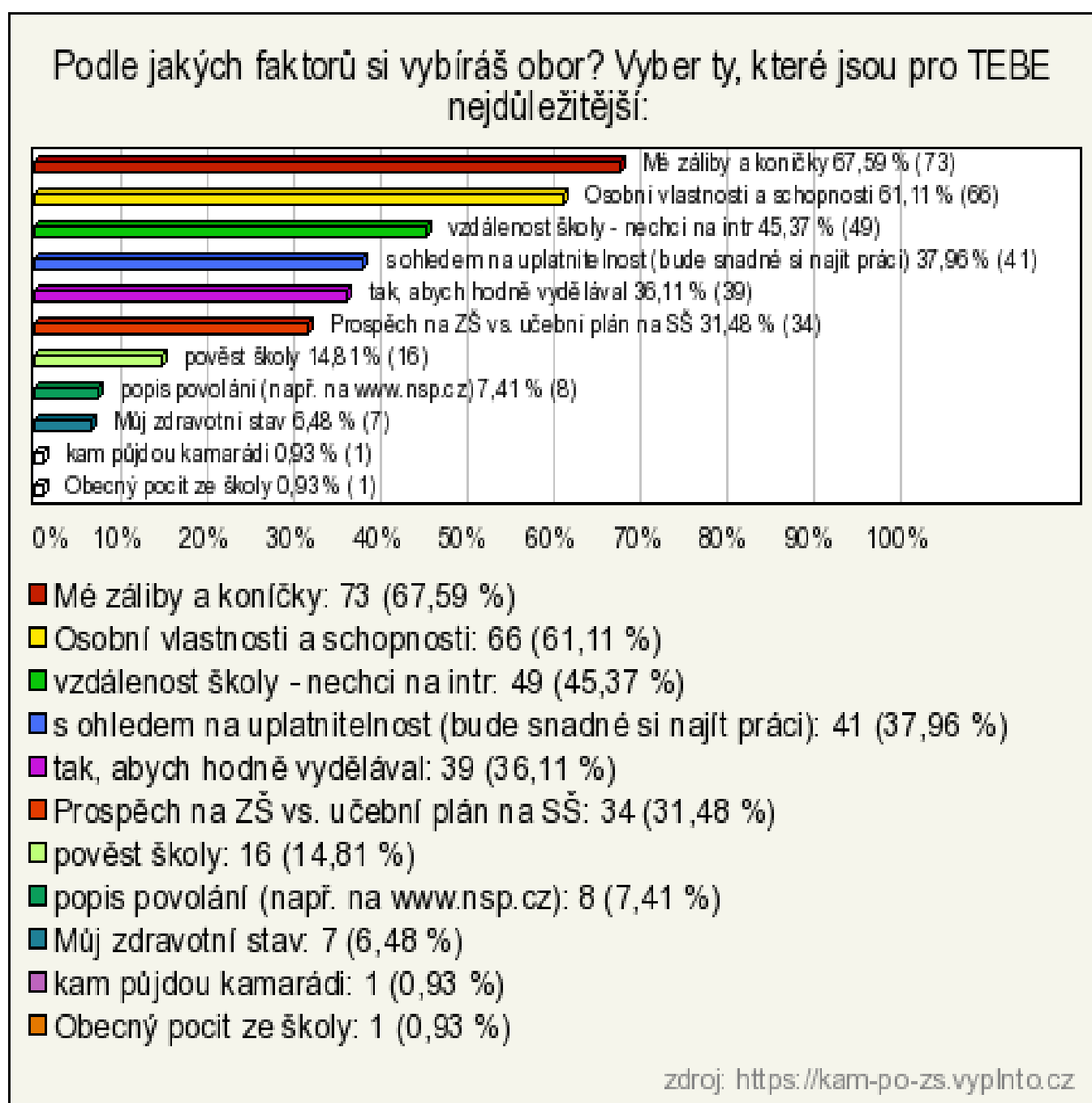


Obrázek 1 ilustrační obrázek, zdroj: www.pixabay.com

Podle jakých faktorů si vybíráš obor?

Jednalo se o povinnou polootevřenou otázku. Respondent mohl zatrhnout jednu-všechny odpovědi. Poslední možností byl prostor k vyplnění vlastního textu. Drtivá většina (73 dětí = 68 % respondentů) uvedlo, že vybírají dle svých zálib a koníčků. Význam roli hrají také osobní vlastnosti a schopnosti (66 dětí = 61 %). Následně se umístily faktory: vzdálenost školy – nechci na intr (49 dětí = 45 %); s ohledem na uplatnitelnost (41 osob = 38 %); podle výše výdělku (39 osob = 36 %); dle prospěchu na ZŠ a učebního plánu SŠ (34 osob = 31%). Značnou část žáků ovlivní při výběru také pověst školy (16 osob = 15 %). Méně z nich pak bere v potaz popis povolání (8 osob = 7 %) či svůj zdravotní stav (7 = 6 %). Jeden respondent uvedl, že je pro něj důležité, kam půjdou kamarádi a jeden sdělil, že při rozhodování zvaží celkový pocit ze školy.

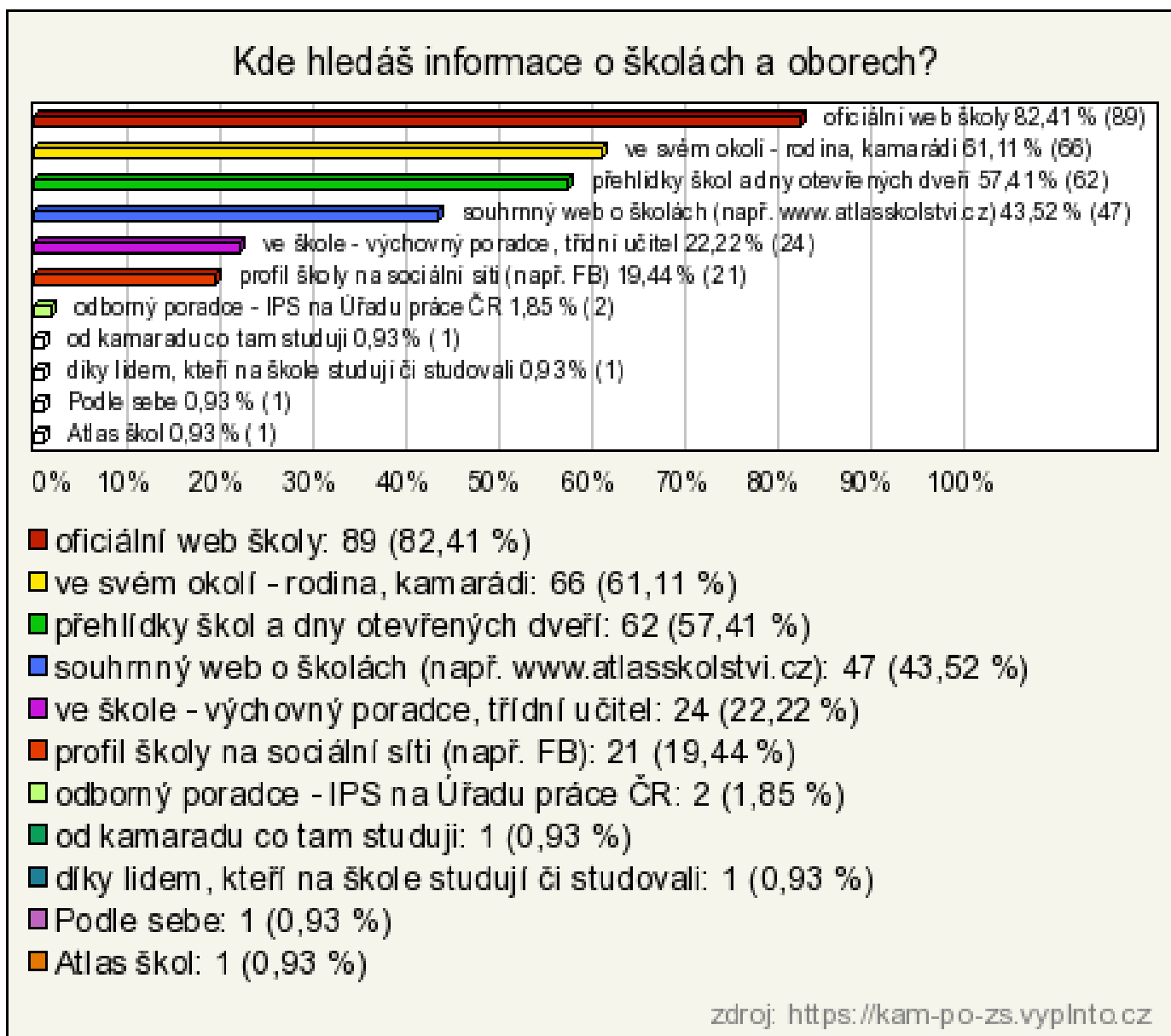
Odpovědi jsou znázorněny v grafu níže.



Kde hledáš informace o školách a oborech?

Jednalo se o povinnou polootevřenou otázku, kdy respondent musel zvolit minimálně jednu odpověď nebo dopsat nějakou vlastní. Téměř všichni žáci uvedli, že hledají přímo na oficiálním webu vybrané střední školy (89 osob = 82 %). Většina respondentů sbírá informace od lidí ze svého okolí – rodiny a kamarádů (66 žáků = 61 %); dá na informace získané při osobním kontaktu na dnech otevřených dveří či přehlídce škol (62 osob = 57 %). Téměř polovina respondentů (47 osob = 44 %) uvedla, že používá nějaký souhrnný web o školách (jako příklad byl uveden portál www.atlasskolstvi.cz). Dále se žáci shodli, že informace získávají na své základní škole od výchovného poradce či třídního učitele (24 žáků = 22 %), nebo využijí profil střední školy na sociální síti, např. Facebooku (21 osob = 19 %). Dále se našli dva respondenti, kteří se informace hledají u odborného poradce IPS na Úřadu práce ČR; dva respondenti se poptají kamarádů, kteří na vybrané SŠ studují/studovali; jeden respondent uvedl jako zdroj informací Atlas školství a jeden zmínil vlastní úsudek.

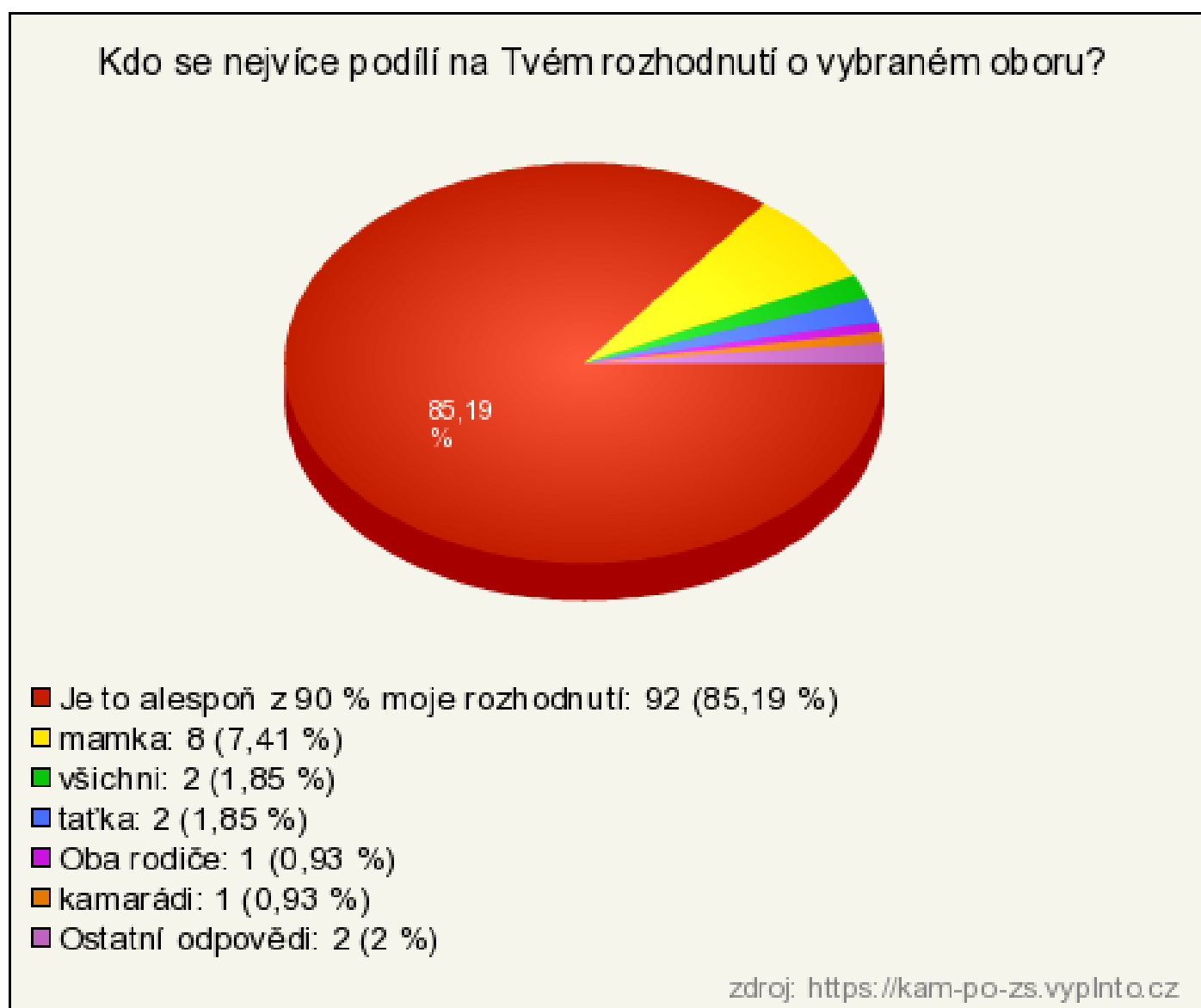
Odpovědi jsou znázorněny v grafu níže.



Kdo se nejvíce podílí na Tvém rozhodnutí o vybraném oboru?

Jednalo se o povinnou polootevřenou otázku. Zde téměř všichni respondenti (92 žáků = 85 %) uvedli, že konečná volba „je alespoň z 90 % jejich rozhodnutím“. Následně několik žáků prozradilo, že na jejich rozhodnutí má největší podíl matka (8 osob = 7 %) nebo otec (2 osoby = 2 %), případně oba rodiče (uvedl jeden respondent) nebo je rozhodnutí vytvořeno v poměru 50 % žák + 50 % rodiče (uvedl 1 respondent). Dva respondenti (tj. 2 %) se také shodli na tom, že na jejich rozhodnutí se podílejí „všichni“. Jeden respondent zvolil, že jej nejvíce ovlivní kamarád a jeden uvedl, že největší podíl na jeho rozhodnutí má škola.

Odpovědi jsou znázorněny v grafu níže.



Jaké dva obory si s největší pravděpodobností napíšeš na přihlášku?

Jednalo se o povinnou otevřenou otázku. Někdo vyplnil jen jeden obor nebo třeba obecnou odpověď. Podotýkám, že se jedná o odpovědi 108 respondentů, kteří se do průzkumu zapojili. V okrese Vsetín máme 1360 žáků a žákyň devátých tříd. Výsledek ale i tak slouží pro vytvoření alespoň nějaké představy, jaké obory jsou mezi žáky oblíbené a mnohdy i překvapivé svou specializací.

k 18.1.2022	obor/ odpověď	celkem uvedlo	z toho holek	z toho kluků
pedagogika	předškolní a mimoškolní pedagogika	8	8	0
	pedagogické lyceum	5	5	0
	pedagogické lyceum - psychologie	1	1	0
	pedagogické lyceum - TV	2	1	1
humanitní a ekonomické	cestovní ruch	3	3	0
	ekonomika a podnikání	3	2	1
	gymnázium	28	17	11
	obchodní akademie	12	9	3
	veřejnosprávní činnost	1	1	0
	všeobecná- praktická škola	1	0	1
	žurnalistika	2	2	0
IT	informační technologie	11	0	11
strojírenství	autoelektrikář/ autotronik	4	0	4
	automechanik	1	0	1
	elektrikář	1	0	1
	elektrotechnik/elektromechanik	4	0	4
	hodinář	1	0	1
	obráběč kovů	2	0	2
	strojírenství	6	1	5
	strojní mechanik	1	0	1
stavebnictví	architekt	2	2	0
	design interiéru	1	1	0
	instalatér	2	0	2
	stavebnictví	2	0	2
	technické zabezpečení budov	2	0	2
	truhlář	1	0	1
umění	grafický design	1	1	0
	konzervatoř	1	1	0
	užitá malba	1	1	0
	umělecký řezbář	1	0	1

služby	kadeřnice	5	5	0
	uklízečka	1	1	0
zdravotnictví	oční optik	1	0	1
	ortoticko-protetický technik	1	0	1
	zdravotní sestra	8	8	0
	záchranář	1	1	0
bezpečnost	armáda	1	0	1
	policie (bezpečnostně právní činnost)	6	4	2
	požární ochrana	3	0	3
zemědělství	agropodnikání	7	6	1
	zemědělec-farmář	3	2	1
	veterinář	2	2	0
	opravář zemědělských strojů	1	0	1
	zahradnictví/ zahradník	1	0	1
gastronomie	cukrář	4	0	4
	gastronomie	1	0	1
	kuchař	7	4	3
	pekař	1	0	1
	řezník	1	0	1
chemie	aplikovaná chemie	1	1	0
	chemik operátor	4	2	2
obecné odpovědi	ISŠ-COP VM	1	0	1
	nějaký maturitní	2	2	0
	nevím	6	4	2
	SOŠ J. Sousedíka	1	0	1

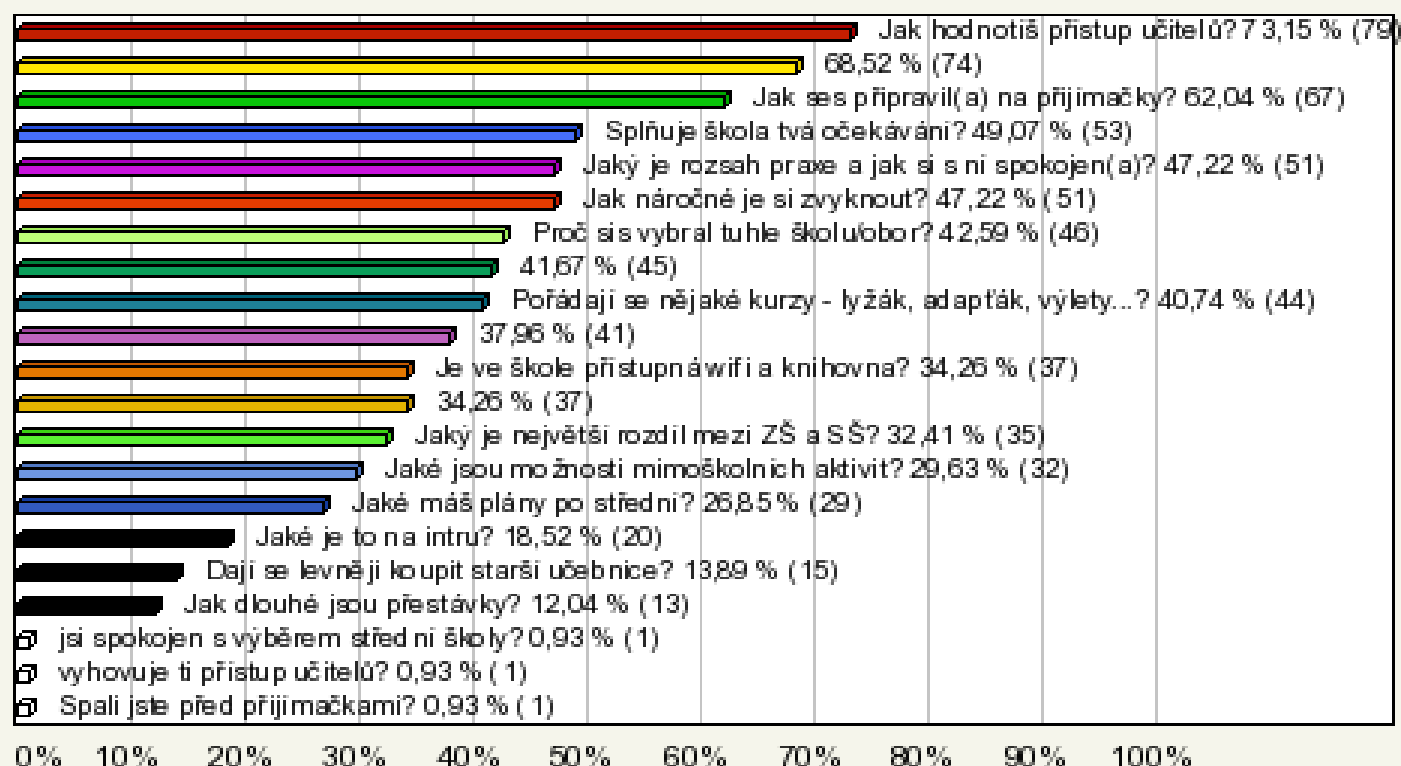
Co by ses chtěl(a) zeptat středoškoláků?

Jednalo se o povinnou otázku, kdy respondent musel zvolit alespoň jednu variantu či vepsat vlastní odpověď. Nejvíce žáky zajímá, jak studenti SŠ hodnotí přístup učitelů (79 žáků = 73 %) a jak náročná je domácí příprava do školy (74 osob = 69 %). Následně by rádi dostali informace o tom, jak se středoškoláci připravovali na přijímací zkoušky (67 osob = 62 %); zda střední škola splňuje očekávání studentů (zaznačilo 53 žáků = 49 %); jaký je rozsah praxe a jak s ní jsou studenti spokojeni (51 žáků = 47 %); jak náročné je si na vše nové zvyknout (51 žáků = 47 %).

Následují otázky Proč si středoškoláci vybrali právě danou školu (46 žáků = 43 %); jaké je jídlo ve škole (45 žáků = 42 %); zda škola pořádá kurzy a výlety (44 osob = 41 %) nebo jakým způsobem se ve škole získává nejvíce známek (41 osob = 38 %).

Další otázky jsou patrné z přiloženého grafu, který je z důvodu lepší čitelnosti umístěn na následující stránce.

Co by ses chtěl(a) zeptat středoškoláků?



- Jak hodnotíš přístup učitelů?: 79 (73,15 %)
- Jak náročná je domácí příprava do školy?: 74 (68,52 %)
- Jak ses připravil(a) na přijímačky?: 67 (62,04 %)
- Splňuje škola tvá očekávání?: 53 (49,07 %)
- Jaký je rozsah praxe a jak si s ní spokojen(a)?: 51 (47,22 %)
- Jak náročné je si zvyknout?: 51 (47,22 %)
- Proč sis vybral tuhle školu/obor?: 46 (42,59 %)
- Jaké je jídlo ve škole (dostupný bufet, výběr z více jídel na oběd): 45 (41,67 %)
- Pořádají se nějaké kurzy - lyžák, adapták, výlety...?: 44 (40,74 %)
- Jak se ve škole získává nejvíce známek (testy, ústní zkoušení, referáty, skupinové práce)?: 41 (37,96 %)
- Je ve škole přístupná wifi a knihovna?: 37 (34,26 %)
- Jsou na škole nějaké výhody pro studenty - třeba sleva na řidičáky, stipendia?: 37 (34,26 %)
- Jaký je největší rozdíl mezi ZŠ a SŠ?: 35 (32,41 %)
- Jaké jsou možnosti mimoškolních aktivit?: 32 (29,63 %)
- Jaké máš plány po střední?: 29 (26,85 %)
- Jaké je to na intru?: 20 (18,52 %)
- Dají se levněji koupit starší učebnice?: 15 (13,89 %)
- Jak dlouhé jsou přestávky?: 13 (12,04 %)
- jsi spokojen s výběrem střední školy?: 1 (0,93 %)
- vyhovuje ti přístup učitelů?: 1 (0,93 %)
- Spali jste před přijímačkami?: 1 (0,93 %)